


















SCRUTINIO CAMERA

SEZIONI	ELETTORI			VOTANTI			SPOGLIO					TOT.	
	M	F	T	M	F	T	VALIDE	BIANCHE	NULLE	CONTESTATI			
1	381	412	793	274	276	550	523	15	12	-		550	550
2	397	434	831	293	319	612	588	6	18	-		612	612
3	420	441	861	314	336	650	625	8	17	-		650	650
4	443	495	938	343	342	685	658	9	18	-		685	685
5	429	423	852	301	278	579	552	9	18	-		579	579
6	469	429	898	367	314	681	651	8	22	-		681	681
7	501	527	1.028	377	388	765	730	7	28	-		765	765
8	395	399	794	315	319	634	607	8	19	-		634	634
TOTALE	3.435	3.560	6.995	2.584	2.572	5.156	4.934	70	152	-		5.156	5.156
	3.435	3.560	6.995	2.584	2.572	5.156	4.934	70	152	-		5.156	5.156
PERCENT.				75,23%	72,25%	73,71%	95,69%	1,36%	2,95%	0,00%		100,00%	

100,00%

n. candidati Uninomiale	Cognome Nome	COLONNA A	COLONNA B	Lista collegata	COLONNA C	
		Voti validi al candidato uninominale e/o ad una lista ad esso collegata (colonna A paragrafo 30 verbale seggio)	di cui voto espressi soltanto al candidato uninominale (colonna B paragrafo 30 verbale seggio)		di cui Voti espressi per l'unica/ una delle liste collegate (colonna C paragrafo 30 verbale seggio)	
1	MATTEO ROSSINI	55	0	 ITALIA SOVRANA E POPOLARE	55	
2	DONATELLA PIRA	50	1	 VITA	49	
3	ROBERTA BRAVI	6	0	 DE LUCA D'ITALIA	6	
4	LINA MACCHIAVELLI	4	0	 MASTELLA NOI DI CENTRO EUROPEISTI	4	
5	CHIARA FRANCESCONI	443	32	 AZIONE - ITALIA VIVA - CALENDIA	411	
6	PIERO MONGELLI	89	3	 ITALEXIT PER L'ITALIA	86	
7	ALICE BUONGUERRIERI	2079	50	 FORZA ITALIA	303	
				 FRATELLI D'ITALIA CON GIORGIA MELONI	1238	
				 NOI MODERATI/LUPI-TOTI-BRUGNARO-UDC	77	
				 LEGA SALVINI PREMIER	411	
8	OUIDAD BAKKALI	1674	52	 ALLEANZA VERDI E SINISTRA	202	
				 + EUROPA	167	
				 IMPEGNO CIVICO LUIGI DI MAIO-CENTRO DEMOCRATICO	18	
				 PARTITO DEMOCRATICO-ITALIADEMOCRATICA E PROGRESSISTA	1235	
9	MARTA ROSSI	451	23	 MOVIMENTO 5 STELLE	428	
10	MARIA ROSARIA ROSSETTI	36	5	 PARTITO ANIMALISTA - UCdL - 10 VOLTE MEGLIO	31	
11	LILIANA SALVO	47	2	 UNIONE POPOLARE CON DE MAGISTRIS	45	
TOTALE VOTI VALIDI		4934	168	(B)	4766	(C)
SCHEDE BIANCHE					70	(D)
SCHEDE NULLE					152	(E)
SCHEDE CONTESTATE VOTI CONTESTATI E PROVVISORIAMENTE NON ASSEGNATI					-	(F)
TOTALE (A + D + E + F)					5156	(G)